

校内研修に! 学年の勉強会に! 初任者研修に! 学校教材の使い方 ミニ研修パッケージ



私たち学校教材活用指導法研究会では、いくつかの学校教材を比較・分析し、授業や宿題で活用する際のノウハウを整理して教員研修に活用できる「学校教材の使い方ミニ研修パッケージ」(20講座)を制作しました。

監修:堀田 龍也 製作:学校教材活用指導法研究会 協力:教育同人社



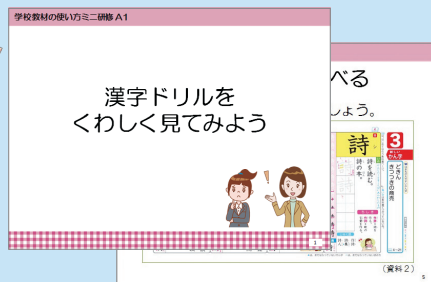
1講座のセット内容

A1「漢字ドリルをくわしく見てみよう」



1 研修の流れ

2 講師用トーク



3 研修用スライド

4 資料

※講座によって種類が変わります。

10~15分の
ミニ研修が
20講座!


内容一覧

DVDつき! ●動画で模擬授業!
●体験版集計ソフト ●デジタル教材 収録



0	学校教材の使い方ミニ研修一覧・研修パッケージの紹介・DVD
A1	漢字ドリルをくわしく見てみよう
A2	漢字ドリルを使って新出漢字を指導しよう
A3	漢字ドリルを使って漢字を覚えさせよう
A4	漢字ドリルの活用場面を知ろう
B1	計算ドリルをくわしく見てみよう
B2	計算ドリルの活用場面を知ろう
B3	計算ドリルのノート指導の仕方を知ろう
B4	授業での計算ドリルの活用方法を知ろう

C1	ドリルを使った家庭学習のさせ方を知ろう
C2	ドリルを使った宿題の提出のさせ方を知ろう
C3	丸つけとチェックの仕方を知ろう
D1	ワークテストの事前指導について考えよう
D2	ワークテストのやり直しのさせ方を知ろう
D3	効率的な成績処理の仕方を知ろう
E1	算数ドリルの選び方のポイントを知ろう
E2	ワークテストをくわしく見てみよう
E3	教材の種類と活用時期を知ろう
F1	ココ見て! マスクシートを使ってみよう
F2	デジドリルを使ってみよう
F3	いろいろなリーフレットを見てみよう



1校に1セット、無料にてお使いいただけます!

お申し込みは 学校教材活用指導法研究会ホームページへ <http://gakko-kyozai.jp/>

▶QRコードもご利用できます。

